



Tylko  
naturalne  
drewno

Data: .....

## ZAMÓWIENIE NA SCHODY SAMONOŚNE

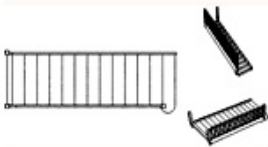
<b>Investor:</b>		<b>Tel:</b>	
<b>Adres:</b>			

Osoba sporządzająca zamówienie:	
---------------------------------	--

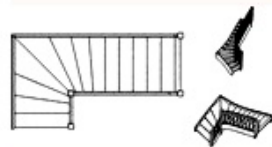
Właściwie zakreślić

Konstrukcja schodów:	wpuszczane / nakładane / wpuszczano-nakładane	
Gatunek drewna:		Lakierowanie: naturalne / barwione na ...
Podstopnie:	Tak / Nie	Materiał:
Stopień zapraszający:	Tak / Nie	

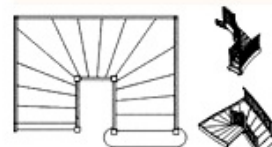
PROSTE



1/4 ZABIEGU



2 x 1/4 ZABIEGU



SPIRALNE




### Balustrada na schodach

Rodzaj słupków:	
Rodzaj tralek:	
Typ poręczy:	

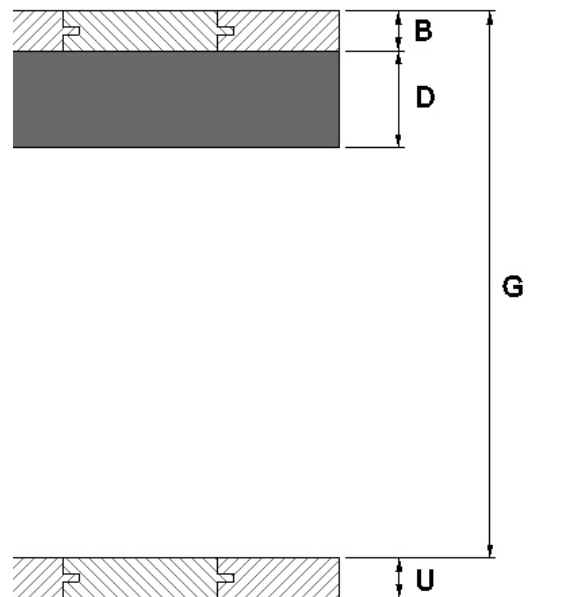

Relingi:	Tak / Nie
Szkło:	Tak / Nie

Balustrada na antresoli:	Tak / Nie	Długość:	
Typ słupków, tralek i poręczy jeżeli inny niż na schodach:			

UWAGI:	Planowany termin montażu ca:
--------	------------------------------



Układ ścian względem otworu + kierunek biegu schodów



Wysokość kondygnacji G=

Obłożenie podłogi u góry B=

Grubość stropu D=

Obłożenie podłogi u dołu U=